

ORIENTAÇÕES – DISPOSIÇÕES e Pré-Cadastro

31 DE JULHO DE 2024



GOVERNO DO ESTADO
RIO GRANDE DO SUL

SECRETARIA DE PLANEJAMENTO,
GOVERNANÇA E GESTÃO

Pauta

1. Comparativo pendências - Disposições

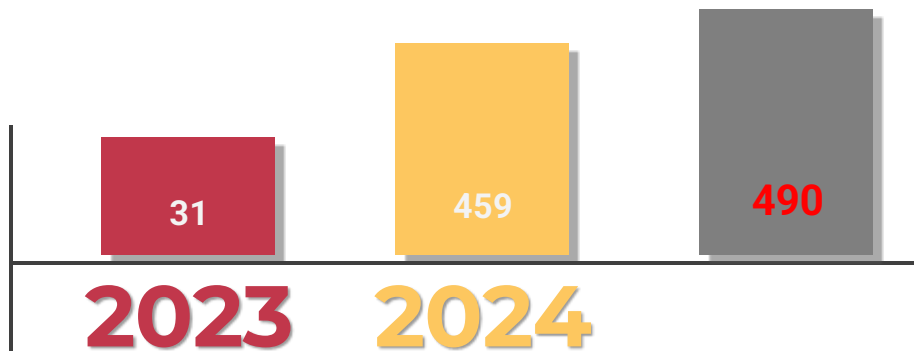
2. Prazos e envio de dados - Disposições

3. Pré-cadastro de Novos Servidores - RHE

Comparativo pendências

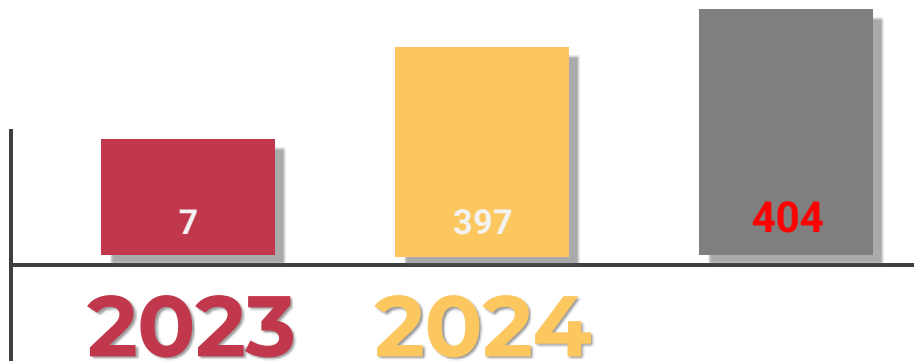
08/07/2024

Quantitativo de servidores ainda **sem ato publicado** de Prorrogação



26/07/2024

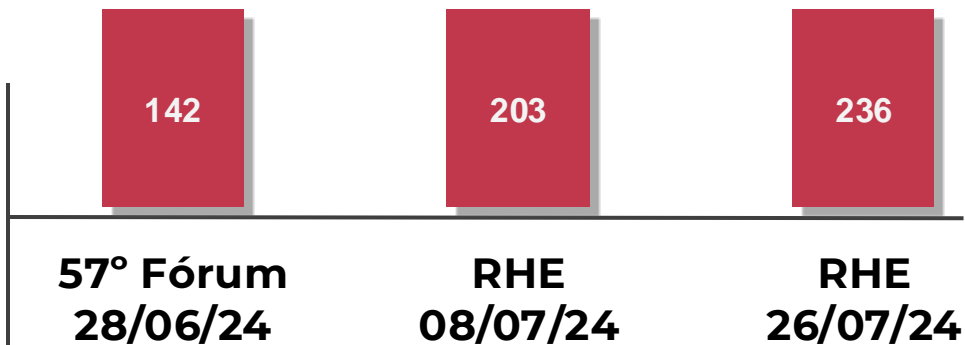
Quantitativo de servidores ainda **sem ato publicado** de Prorrogação



Prazo do Decreto nº 57.196/2023

§ 2º do Art. 15 do Decreto nº 57.196/2023: A prorrogação da colocação à disposição deve ser requerida até **três meses antes** do término do seu prazo de vigência.

Quantitativo de servidores com disposições vigentes até **dezembro de 2024**



Transação – Pré-Cadastro RHE

É a operação do Sistema de Recursos Humanos do Estado – RHE, responsável pela criação da identificação funcional de novos servidores, através da inclusão de dados de pessoais.

Transação disponível para operação dos Setoriais a partir de 2021, após curso realizado pela EGOV.

Utilizada para os cadastros de Cargos/Empregos em comissão, na Administração Direta e Indireta.



Tela Inicial - Pré-Cadastro

The image shows a screenshot of a web application interface. At the top, there is a menu bar with options: Histórico Funcional, Vagas, Treinamento, Medicina e Segurança, Concursos, Processos, Tabelas, Outros Módulos, and Janela. Below the menu bar, there is a search bar labeled 'Busca de Servidores' and a user profile icon labeled 'GOV_RS'. A dropdown menu is open, showing options: Servidores, Formação, Capacitações, Repasses a Terceiros, Histórico do Servidor, Alteração Endereços - Servidor, and Pré Cadastro Servidor (highlighted in blue). Below the dropdown menu, there is a toolbar with various icons. The main content area is titled 'Pré Cadastro Servidor' and contains a form with two tabs: 'Dados Primários' and 'Dados Gerais'. The 'Dados Primários' tab is active, showing fields for: Número, CPF, Nome, Nascimento, Nome da Mãe, Nome do Pai, Sexo (Masc. or Fem.), Grupo Sang., Raça ou Cor, Deficiente (checkbox), Tipo Defic., Estado Civil, Doador de sangue, Escolaridade, Naturalidade, UF, Nacionalidade, País Nascto, UF, Ano chegada Brasil, eSocial (tmpResid), eSocial (conding), Ano primeiro emprego, UF emprego anterior, and a 'Pré Ingresso' button.

Consulta CPF já existente

The screenshot shows a web application window titled "Pré Cadastro Servidor (G_GOV-FUND-AUT...ADM_SIST_(m) Manut.SMARH/DPROV)". The interface includes a menu bar with options like "Arçhon", "Histórico Funcional", "Vagas", "Treinamento", "Medicina e Segurança", "Concursos", "Processos", "Tabelas", "Outros Módulos", and "Janela". Below the menu is a toolbar with various icons, including a red checkmark icon. The main content area is divided into two tabs: "Dados Primários" and "Dados Gerais". The "Dados Gerais" tab is active, displaying a form with the following fields: "Número", "CPF" (containing "02173512048"), "Nome", "Nascimento", "Nome da Mãe", "Nome do Pai", "Sexo" (radio buttons for "Masc." and "Fem."), "Grupo Sang.", "Raça ou Cor", "Deficiente" (checkbox), "Tipo Defic.", "Estado Civil", "Doador de sangue", "Escolaridade", "Naturalidade", "Nacionalidade", "eSocial (tmpResid)", and "eSo (conc)". A modal dialog box titled "Alerta" is overlaid on the form, containing a red speech bubble icon and the text: "Já existe CPF cadastrado para a Id Func. Vá diretamente para a transação Pré-Ingresso." The dialog has an "OK" button at the bottom. A "Pré Ingresso" button is visible in the background of the form.

Inclusão de dados – Campos obrigatórios

Pré Cadastro Cancela consulta retornando ao modo de entrada de dados (anul-SMARH/DPROV)

Dados Primários | **Dados Gerais**

Número [] CPF 02173512048

Nome [] Nascimento [] Nome da Mãe [] Nome do Pai []

Sexo Masc. Fem. Grupo Sang. [] Raça ou Cor [] Deficiente Tipo Defic. []

Estado Civil [] Doador de sangue [] Escolaridade []

Naturalidade [] UF [] Nacionalidade [] País Nascto [] Ano chegada Brasil []

eSocial (tmpResid) [] eSocial (conding) [] Ano primeiro emprego [] UF emprego anterior [] Conexão

Pré Ingresso

Dados Primários | **Dados Gerais**

Tipo Lograd. Endereço [] Número [] Complemento []

Bairro [] Cidade [] UF []

CEP [] Fone [] Celular [] E-mail []

Regist. Geral

Número	Tipo	Órgão Expeditor	UF	Data Expedição
[]	[]	[]	[]	[]

Título Eleitor

Número	Zona	Seção	UF
[]	[]	[]	[]

CNH

Número	Categoria	Org. Exp.	Data Expedição	UF	Validade	eSocial (dtPriHab)
[]	[]	[]	[]	[]	[]	[]

CTPS

Número	Série	UF
[]	[]	[]

Docum. Militar

Número	Doc Militar	Série	Categ.	UF	Força
[]	[]	[]	[]	[]	[]

Ident. Profiss.

Número	Tipo	UF	Data Expedição
[]	[]	[]	[]

ESTADO DO RIO GRANDE DO SUL SECRETARIA DE PLANEJAMENTO, GOVERNANÇA E GESTÃO

Cadastramento de Pessoa Física

IDENTIF FUNCIONAL RHE [] VÍNCULO [] CPF [] TOCOS OS CAMPOS EM VERMELHO SÃO DE PREENCHIMENTO OBRIGATORIO.

NOME []

SEXO MASCULINO FEMININO GRUPO SANGÜINEO A+ A- AB+ AB- B+ B- O+ O-

RACA OU COR (conforme registro de nascimento) INDÍGENA BRANCA PRETA AMARELA PARGA DATA DE NASCIMENTO []

DEFICIENTE TIPO DE DEFICIÊNCIA (preencher somente no caso de ingresso pela cota de deficientes, conforme Dec. 94.300/06) SIM NÃO FÍSICA AUDITIVA VISUAL MENTAL MÚLTIPLA

CIDADE DE NASCIMENTO [] UF []

NOME DO PAI []

NOME DA MÃE []

ESTADO CIVIL CASADO DESQUITADO DIVORCIADO SEPARADO JUDICIALMENTE SOLTEIRO VIUVO

ESCOLARIDADE ANALFABETO ATÉ 4ª SÉRIE INCOMPLETA 4ª SÉRIE COMPLETA 2ª A 3ª SÉRIE ENSINO FUNDAMENTAL ENSINO MÉDIO INCOMPLETO ENSINO MÉDIO EDUCAÇÃO SUPERIOR INCOMPLETA

CURSO SUPERIOR []

NACIONALIDADE [] ANO DE CHEGADA AO BRASIL (somente estrangeiro) [] ANO 1º EMPREGO []

REGISTRO GERAL Nº [] TIPO [] ÓRGÃO EXPEDIDOR [] DATA DE EXPEDIÇÃO [] UF []

TÍTULO ELEITORAL Nº [] ZONA [] SEÇÃO [] UF []

CARTERA DE HABILITAÇÃO Nº [] CATEGORIA [] ÓRGÃO EXPEDIDOR [] DATA EXPEDIÇÃO [] UF [] VALIDADE []

CARTERA DE TRABALHO Nº [] SÉRIE [] UF []

DOCUMENTO MILITAR Nº [] DOC [] SÉRIE [] CAT [] UF [] FORÇA []

IDENTIDADE PROFISSIONAL Nº [] TIPO (CONSELHO) [] UF [] DATA EXPEDIÇÃO []

PAISP []

TIPO (rua, avenida...) [] NOME DO LOGRADOURO [] Nº []

COMPLEMENTO (ap, bl) [] BAIRRO [] CIDADE [] UF []

CEP [] FONE DDD [] Nº [] CELULAR DDD [] Nº []

E-MAIL []

Pré-Cadastro Benefícios

A utilização da transação Pré-Cadastro é uma melhoria para o fluxo dos processos de ingresso de cargos/empregos em comissão.

A criação da Identificação Funcional pelos Setoriais, contribui para a celeridade no ingresso de novos servidores.

Prazos

Considerando que é uma transação já elucidada anteriormente e buscando melhorar o fluxo dos ingressos de novos servidores no RHE, solicitamos que a partir de **22/08/2024 as Identificações funcionais sejam informadas no formulário de cadastramento de pessoa física anexado ao PROA de ingresso.**

Obrigado

GOVERNO DO ESTADO DO RIO GRANDE DO SUL

Governador: Eduardo Leite

SECRETARIA DE PLANEJAMENTO, GOVERNANÇA E GESTÃO • SPGG

Secretária: Danielle Calazans

SUBSECRETÁRIA DE GESTÃO E DESENVOLVIMENTO DE PESSOAS

Ana Carolina Dal Ben

DEPARTAMENTO DE CENTRAL DE GESTÃO DA VIDA FUNCIONAL • DVIDA

Diretora: Fernanda Santamaria de Godoy





GOVERNO DO ESTADO

RIO GRANDE DO SUL

O futuro nos une.