



ATUALIZAÇÕES NO SISTEMA DE TELETRABALHO

Mais agilidade com menos cliques!

Atualizado em: 15/05/2023



GOVERNO DO ESTADO
RIO GRANDE DO SUL

O futuro nos une.

Sumário

1. Inclusão de campo de setor no cadastro de atividades

pg. 4

**2. Automatização da mudança de status do plano de trabalho
(Aprovado -> Execução)**

pg. 7

**3. Implementação do campo de busca/filtro na modal de adição de
atividades em planos de trabalho**

pg. 10

**4. Implementação da ordenação na listagem de ações realizadas nas
telas de plano avaliação chefia e prestação avaliação chefia**

pg. 13

Sumário

5. Inclusão do campo dos setores dos atestadores no cadastro de plano

pg. 16

6. Automatização da mudança de status do plano de trabalho (Execução -> Concluído)

pg. 19

7. Atualização das macroatividades na tela de prestação de contas

pg. 22

1. Inclusão de campo de setor no cadastro de atividades

O futuro
nos
vine.

1. Inclusão de campo de setor no cadastro de atividades

- A funcionalidade possibilitará aos servidores acrescentar **atividades de mais de um setor** ao seu **Plano de Trabalho**.
- **Importante:** o chefe de um setor deverá **cadastrar as suas próprias macroatividades** no seu próprio setor. No momento de criação do plano, é necessário **selecionar a chefia imediata** e, ao fazer isso, será possível **visualizar as macroatividades** do setor para fazer a **seleção**.

Confira no slide a seguir.

1. Inclusão de campo de setor no cadastro de atividades

The screenshot displays the IF-RHE system interface. On the left is a navigation menu with the following items: Administração, Teletrabalho, Adesão - Avaliação chefia, Minha Adesão, Instrução Normativa, **Atividades** (highlighted with a red box), Planos, Planos Avaliação Chefia, and Prestação. The main content area is titled 'Nova Atividade' and contains a form with three fields: 'Unidade Organizacional', 'Atividade', and 'Tipo de Atividade'. A red box highlights these three fields. At the top of the form area, there are two buttons: 'Voltar' (Back) and 'Salvar' (Save).

IF-RHE

← Voltar

— Nova Atividade

Unidade Organizacional:

Atividade:

Tipo de Atividade: -- Selecione --

2. Automatização da mudança de status do plano de trabalho (Aprovado -> Execução)

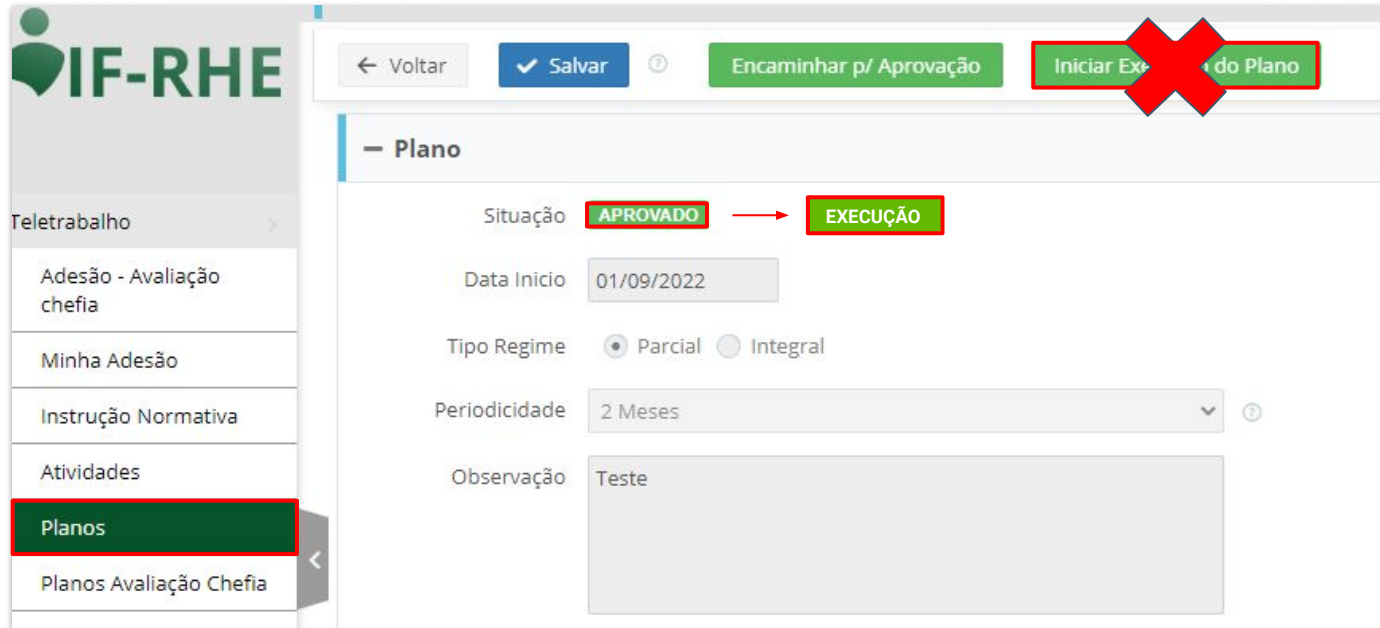
O futuro
nos

2. Automatização da mudança de status do plano de trabalho (Aprovado -> Execução)

- Assim que o gestor **aprovar** o Plano de Trabalho, seu status será automaticamente alterado para "**Execução**". **Não será mais necessário** clicar em "**Iniciar Execução do Plano**".
- Caso já exista um plano em execução, o status ficará como "**Aprovado**" até que o plano seja **concluído**, quando passará automaticamente **de "Aprovado" para "Execução"**.

Confira no slide a seguir.

2. Automatização da mudança de status do plano de trabalho (Aprovado -> Execução)



The screenshot displays the IF-RHE system interface. On the left is a sidebar menu with the following items: 'Teletrabalho', 'Adesão - Avaliação chefia', 'Minha Adesão', 'Instrução Normativa', 'Atividades', 'Planos' (highlighted with a red border), and 'Planos Avaliação Chefia'. The main content area is titled 'Plano' and contains the following fields:

- Situação:** A dropdown menu showing 'APROVADO' with a red arrow pointing to 'EXECUÇÃO', both highlighted with red boxes.
- Data Início:** A text input field containing '01/09/2022'.
- Tipo Regime:** Radio buttons for 'Parcial' (selected) and 'Integral'.
- Periodicidade:** A dropdown menu showing '2 Meses'.
- Observação:** A text area containing 'Teste'.

At the top of the form, there are several buttons: 'Voltar' (grey), 'Salvar' (blue), 'Encaminhar p/ Aprovação' (green), and 'Iniciar Execução do Plano' (green). The 'Iniciar Execução do Plano' button is crossed out with a large red 'X', indicating it is disabled or not applicable for the current status.

3. Implementação do campo de busca/filtro na modal de adição de atividades em planos de trabalho

*O futuro
é agora.
nos*

3. Implementação do campo de busca/filtro na modal de adição de atividades em planos de trabalho

- Ficou mais **fácil** localizar as atividades utilizando a opção de **filtrar!**
- O sistema apresenta como **resultado** apenas os registros que possuem em sua **descrição** o **texto digitado pelo servidor** no campo de **filtro**, para **otimizar** o tempo de registro e **facilitar** a identificação das atividades cadastradas no sistema.

Confira no slide a seguir.

3. Implementação do campo de busca/filtro na modal de adição de atividades em planos de trabalho

Atividades disponíveis do setor (e setores filhos)

— Filtros

Atividade:

Seleção	Atividade	Data
<input type="checkbox"/>	DPROV_DVIDA_001_PR OC_teste1	Criado em: 30/09/2022 Alterado em: --
<input type="checkbox"/>	DVIDA_SUGEP_001_PR OC_gestão dos colaboradores da divisão	Criado em: 04/11/2022 Alterado em: --
<input type="checkbox"/>	DVIDA_SUGEP_002_PR OJ_gestão e desenvolvimento da ferramenta de teletrabalho	Criado em: 04/11/2022 Alterado em: --
<input type="checkbox"/>	DVIDA_SUGEP_003_PR OC_fórum de RHs	Criado em: 04/11/2022 Alterado em: --
<input type="checkbox"/>	DVIDA_SUGEP_004_PR OJ_gestão e desenvolvimento do e- social	Criado em: 04/11/2022 Alterado em: --
<input type="checkbox"/>	DPROV_DVIDA_002_PR OJ_IMPLANTAÇÃO DE SISTEMA	Criado em: 12/09/2022 Alterado em: --



Atividades disponíveis do setor (e setores filhos)

— Filtros

Atividade:

Seleção	Atividade	Data
<input type="checkbox"/>	DPROV_DVIDA_001_PR OC_teste1	Criado em: 30/09/2022 Alterado em: --
<input type="checkbox"/>	DPROV_DVIDA_002_PR OJ_IMPLANTAÇÃO DE SISTEMA	Criado em: 12/09/2022 Alterado em: --

Registros por página: 10, 25, 50, 100, 200

+ Adicionar ao plano

4. Implementação da ordenação na listagem de ações realizadas nas telas de plano-avaliação chefia e prestação-avaliação chefia

**O futuro
é nos**

4. Implementação da ordenação na listagem de ações realizadas nas telas de plano-avaliação chefia e prestação-avaliação chefia

- Para otimizar o tempo de validação e a organização do processo, o gestor passará a visualizar as informações, no agrupador de **"Ações Realizadas"** das telas de **"Plano - Avaliação Chefia"** e **"Prestação - Avaliação Chefia"**, ordenadas primeiramente por tipo de atividade e, após, por data de adição das atividades.

Confira no slide a seguir.

4. Implementação da ordenação na listagem de ações realizadas nas telas de plano-avaliação chefia e prestação-avaliação chefia

ASGEP_SUGEP_001_PROC_Demandas Administrativas	Auxílio na organização do 42º, 43º e 44º Fórum de Gestão de Pessoas Auxílio na organização de outros eventos da SUGEP	28/3/2023 - Organização Fórum
ASGEP_SUGEP_001_PROC_Demandas Administrativas	Auxílio na organização do 42º, 43º e 44º Fórum de Gestão de Pessoas Auxílio na organização de outros eventos da SUGEP	31/3/2023 - Organização Fórum GP: certificados e pesquisa de satisfação
ASGEP_SUGEP_001_PROC_Demandas Administrativas	Auxílio na organização do 42º, 43º e 44º Fórum de Gestão de Pessoas Auxílio na organização de outros eventos da SUGEP	21/3/2023 - Busca de materiais - Fórum GP
ASGEP_SUGEP_003_PROJ_Fortalecimento das Políticas de Gestão de Pessoas	Elaboração e disseminação de conteúdos da Política - Gestão de Pessoas em Drops (cards e podcast)	Sem demandas no período.
ASGEP_SUGEP_003_PROJ_Fortalecimento das Políticas de Gestão de Pessoas	Elaboração e disseminação de conteúdos da Política - Gestão de Pessoas em Drops (cards e podcast)	Sem demandas no período.
ASGEP_SUGEP_003_PROJ_Fortalecimento das Políticas de Gestão de Pessoas	Elaboração e disseminação de conteúdos da Política - Gestão de Pessoas em Drops (cards e podcast)	13/01 - Ajustes planejamento - GP em Drops
ASGEP_SUGEP_003_PROJ_Fortalecimento das Políticas de Gestão de Pessoas	Elaboração e disseminação de conteúdos da Política - Gestão de Pessoas em Drops (cards e podcast)	Sem demandas no período.
ASGEP_SUGEP_005_PROC_Gestão do Portal de Gestão de Pessoas	Gerenciamento, monitoramento e adição de conteúdos no portal gestaodepessoas.rs.gov.br (conforme demanda das áreas)	02/12 - Elaboração de nota - 39º Fórum GP
ASGEP_SUGEP_005_PROC_Gestão do Portal de Gestão de Pessoas	Gerenciamento, monitoramento e adição de conteúdos no portal gestaodepessoas.rs.gov.br (conforme demanda das áreas)	02/12 - Adição de notícias, decreto e OS no site

5. Inclusão do campo dos setores dos atestadores no cadastro de plano

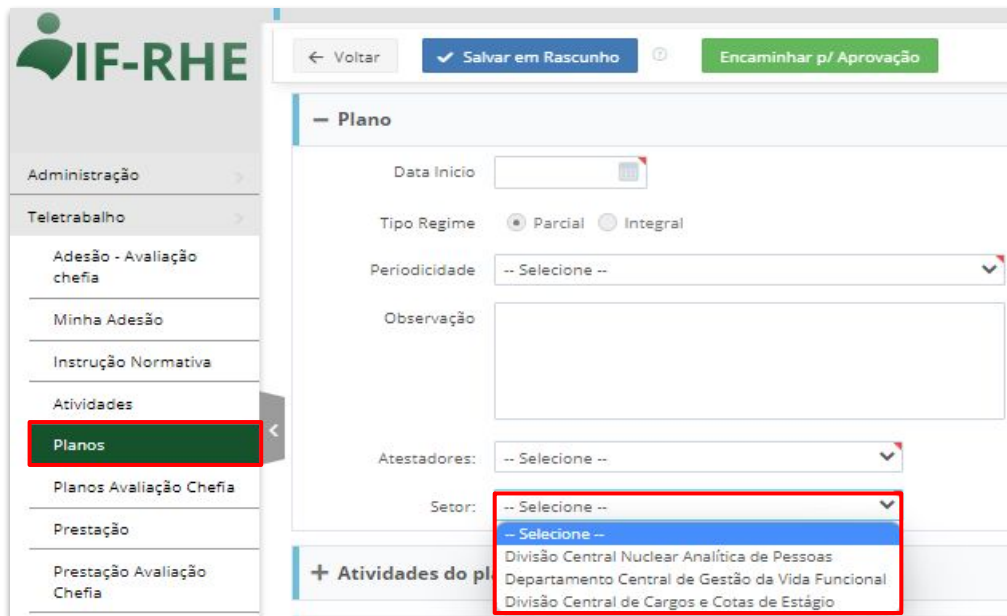
O futuro
nos

5. Inclusão do campo dos setores dos atestadores no cadastro de plano

- Ao selecionar o setor ao qual seu plano se vincula, o sistema liberará para escolha as macroatividades relativas a esse setor. Os setores disponíveis para seleção correspondem às lotações dos atestadores. Dessa forma, agora é possível escolher macroatividades que não sejam necessariamente aquelas relacionadas ao setor do atestador.

Confira no slide a seguir.

5. Inclusão do campo dos setores dos atestadores no cadastro de plano



The screenshot displays the IF-RHE system interface for creating a plan. The left sidebar contains a menu with the following items: Administração, Teletrabalho, Adesão - Avaliação chefia, Minha Adesão, Instrução Normativa, Atividades, Planos (highlighted with a red box), Planos Avaliação Chefia, Prestação, and Prestação Avaliação Chefia. The main content area is titled 'Plano' and includes the following fields:

- Data Inicio:** A date selection field.
- Tipo Regime:** Radio buttons for 'Parcial' (selected) and 'Integral'.
- Periodicidade:** A dropdown menu currently showing '-- Selecione --'.
- Observação:** A large text area for notes.
- Atestadores:** A dropdown menu currently showing '-- Selecione --'.
- Setor:** A dropdown menu currently showing '-- Selecione --', which is open to show a list of departments: 'Divisão Central Nuclear Analítica de Pessoas', 'Departamento Central de Gestão da Vida Funcional', and 'Divisão Central de Cargos e Cotas de Estágio'.

At the top of the form, there are three buttons: 'Voltar' (back), 'Salvar em Rascunho' (Save as Draft), and 'Encaminhar p/ Aprovação' (Forward for Approval).

6. Automação da mudança de status do plano de trabalho (Execução -> Concluído)

*O futuro
nos
define.*

6. Automatização da mudança de status do plano de trabalho (Execução -> Concluído)

- Similar ao item 2. Assim que o gestor **aprovar todas as prestações de contas** referentes a um plano, este passará **automaticamente** para o status “**Concluído**”.

Confira no slide a seguir.

6. Automatização da mudança de status do plano de trabalho (Execução -> Concluído)

1

IF-RHE

← Voltar Aceitar Devolver Aceitar com Observação

— Plano

Responsável Gustavo Hack de I

Identificação funcional 4822684

Nº Vínculo 1

Situação **ENVIADO**

Periodicidade 2 Meses

Administração >

Teletrabalho >

Adesão - Avaliação chefia

Minha Adesão

Instrução Normativa

Atividades

2

IF-RHE

🔍 Filtrar + Novo

— Filtros

Situação: -- Selecione --

Periodicidade: -- Selecione --

Data de Criação: [] até []

Plano	Situação
Ver Plano	CONCLUÍDO
Ver Plano	EXECUÇÃO

Registros por página: 10, 25, 50, 100, 200

Administração >

Teletrabalho >

Adesão - Avaliação chefia

Minha Adesão

Instrução Normativa

Atividades

Planos

Planos Avaliação Chefia

3

IF-RHE

🔍 Filtrar + Novo

— Filtros

Situação: -- Selecione --

Periodicidade: -- Selecione --

Data de Criação: [] até []

Plano	Situação
Ver Plano	CONCLUÍDO
Ver Plano	CONCLUÍDO

Registros por página: 10, 25, 50, 100, 200

Administração >

Teletrabalho >

Adesão - Avaliação chefia

Minha Adesão

Instrução Normativa

Atividades

Planos

Planos Avaliação Chefia

7. Atualização das macroatividades na tela de prestação de contas

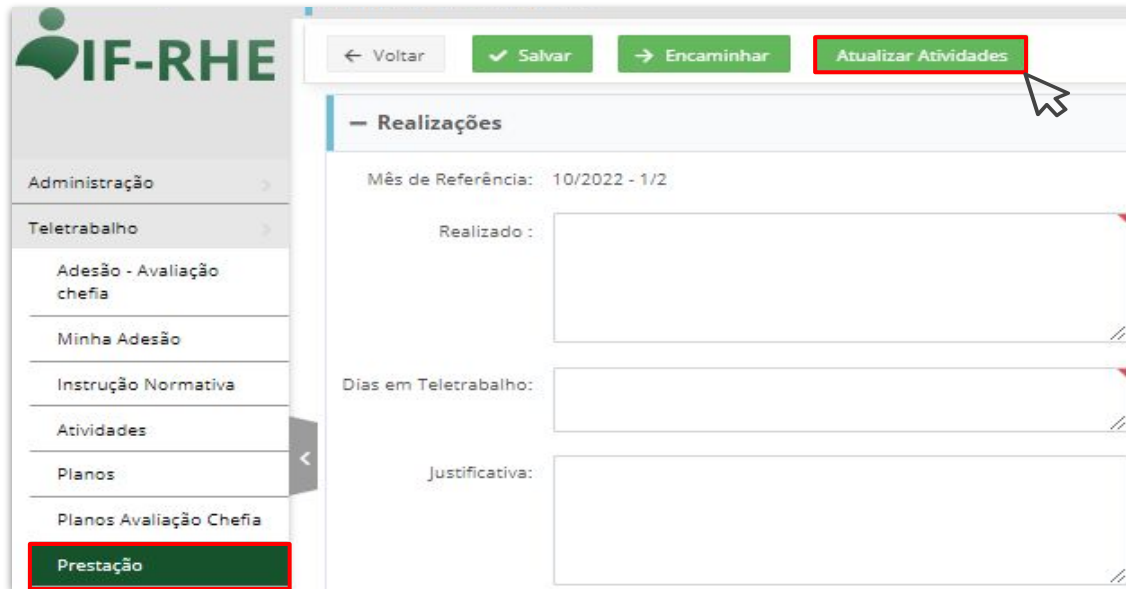
O futuro
nos

7. Atualização das macroatividades na tela de prestação de contas

- Adição do botão “**Atualizar Atividades**” na tela de **prestação de contas** dos servidores. Esse botão deve ser usado apenas nas situações em que o servidor identifique um **bug** em que as **macroatividades somem da tela** de prestação de contas. **Ao clicar neste botão, as macroatividades voltarão a ficar visíveis.**

Confira no slide a seguir.

7. Atualização das macroatividades na tela de prestação de contas



The screenshot displays the IF-RHE system interface. On the left, a vertical navigation menu includes the following items: 'Administração', 'Teletrabalho', 'Adesão - Avaliação chefia', 'Minha Adesão', 'Instrução Normativa', 'Atividades', 'Planos', 'Planos Avaliação Chefia', and 'Prestação'. The 'Prestação' item is highlighted with a red border. At the top of the main content area, there is a horizontal toolbar with four buttons: 'Voltar' (with a left arrow), 'Salvar' (with a checkmark), 'Encaminhar' (with a right arrow), and 'Atualizar Atividades' (with a refresh icon). The 'Atualizar Atividades' button is highlighted with a red border and has a mouse cursor pointing at it. Below the toolbar, the main content area is titled 'Realizações' and shows the 'Mês de Referência: 10/2022 - 1/2'. There are three input fields: 'Realizado:', 'Dias em Teletrabalho:', and 'Justificativa:'. Each field has a small red 'X' icon in the top right corner, indicating a required field.



Na dúvida, solicite auxílio à célula de multiplicadores da SUGEP/SPGG.



GOVERNO DO ESTADO

RIO GRANDE DO SUL

O futuro nos une.